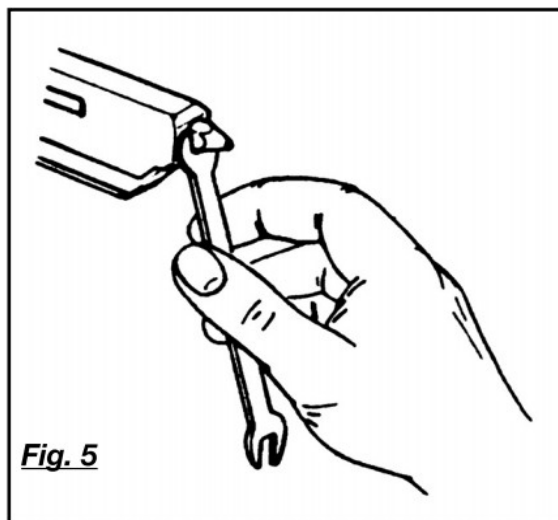
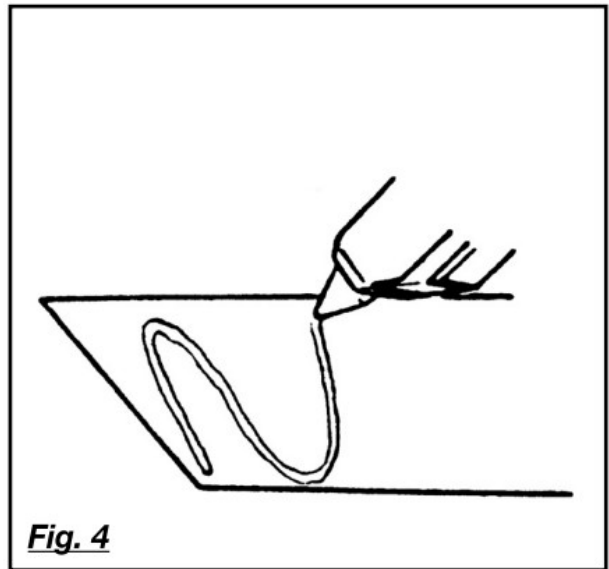
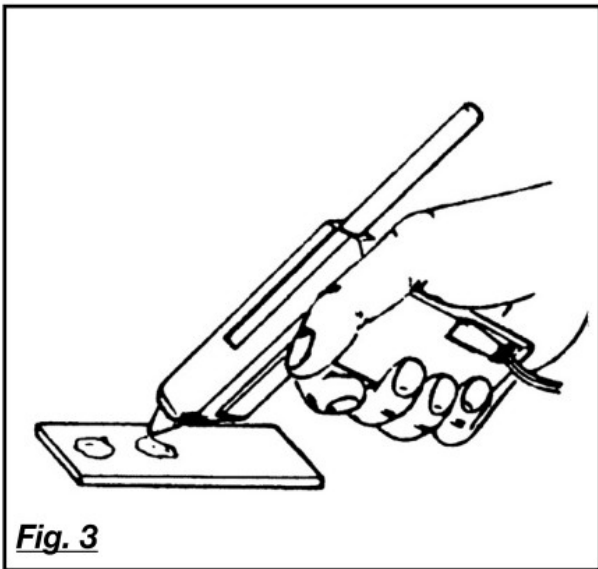
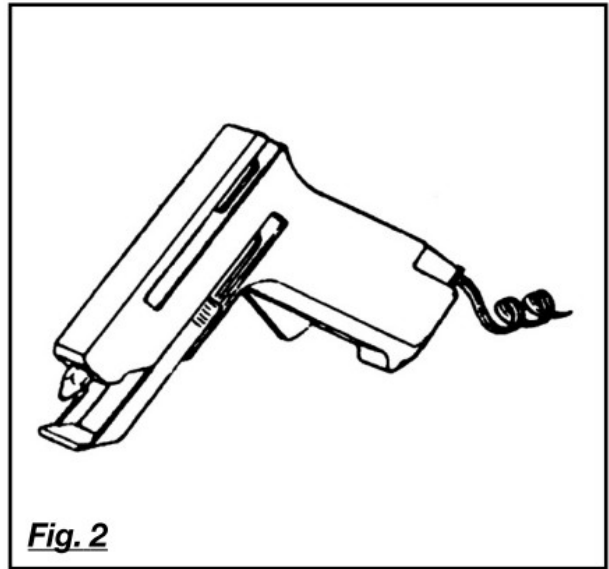
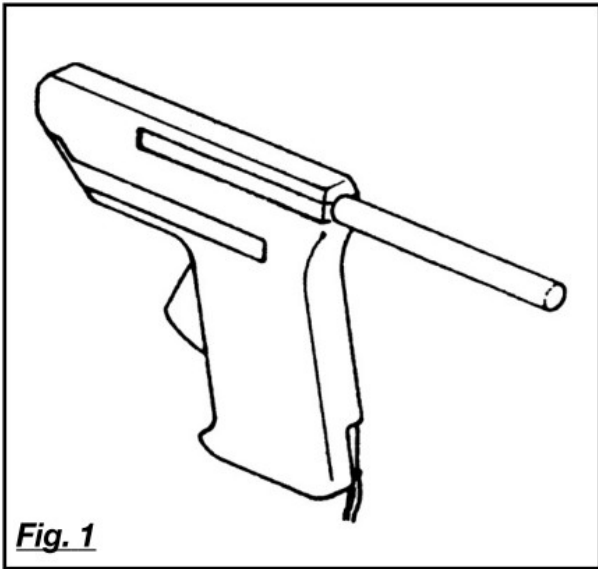


PROXXON

HKP 220 Melegragasztó pisztoly



Felhasználói útmutató



Az eredeti felhasználói útmutató fordítása a HKP 220 melegragasztó pisztolyhoz

Kedves Vásárló!

Mindig tartsa kezügyben a felhasználói útmutatót! A benne foglaltak alapos ismeretével és a leírt utasítások pontos betartásával használja a készüléket!

A Proxxon nem vállal felelősséget a berendezés biztonságos és megbízható működésére vonatkozóan:

- a normál használatnak nem megfelelő felhasználási módok esetén,
- a felhasználói útmutatóban leírtakon felüli egyéb felhasználási céloknál
- a biztonsági utasítások be nem tartása esetén

A garanciális jog elvesztésével jár:

- helytelen használata
- elmaradó vagy nem megfelelő karbantartás

A saját biztonsága érdekében tartsa be a biztonsági utasításokat. Csak eredeti PROXXON alkatrészeket használjon. A gyártó fenntartja a jogot a készüléktípus jövőbeni fejlesztésére. Reméljük, örömet leli a készülék használatában.

A készülék leírása

A HKP 220 gyorsan és megbízhatóan képes összeragasztani a fémeket, fát, műanyagokat (beleértve az akrilgyanta alapú anyagokat), üveget, kerámiát, égetett agyagot, kartont, bőrt, habosított anyagokat és textileket.

A munkadarab anyagától és a felhordott ragasztóanyag mennyiségétől függően akár 30 másodpercre is szükség lehet a ragasztás kötéséhez. A pillanatragasztókkal szemben nagy előny: ezen idő alatt lehetőség van a munkadarabok illeszkedésének igazítására.

A 7mm-es ragasztórúdakat könnyen betölthetőek a mechanikus kar segítségével. A melegítési idő kb. 5 perc, melyet követően az elektronikus hőmérséklet-szabályozás folyamatosan 230 °C hőmérsékleten tartja a fűtőelemet.

A szállítás részei:

- 1 db. HKP 220
- 1 db. Normál fűvóka
- 1 db. Tömítőfűvóka
- 1 db. Lapos fűvóka
- 4 db. Ragasztó rúd

Technikai adatok:

Hálózati feszültség:	220 V 50/60Hz
Teljesítmény:	40 W
Olvasztási hőmérséklet:	kb. 230 °C
Burkolat:	Üvegszál erősítésű műanyag
Ragasztórúd méret:	7 mm átmérő

A készülék használata

Kérjük vegye figyelembe:

- Munka során a ragasztó és a fűvóka hőmérséklete 230 °C. Ne érintse meg, tartsa távol a gyúlékony anyagoktól!
- Csak ragasztórúdakat használjon, ne dolgozzon pasztákkal vagy folyékony ragasztóval, bizonyosodjon meg róla, hogy a tápkábel nem érintkezik a fűvókával vagy a forró ragasztóval.
- Mindig áramtalanítsa használat után!
- Tartsa távol a gyerekeket a munkaterülettől!

A következő utasítások olvasása során figyelje a második oldal ábráit!

A HKP 220 használata

1. Ábra: Illesszen új ragasztórúdat a pisztoly hátsó részébe, amikor szükséges.

2. Ábra: A munka végeztével húzza ki a támasztékot az ábrán jelzett módon, és támassza rá a pisztolyt. Áramtalanítsa, majd várjon kb. 5 percet a lehülésig. A támaszték a munka során is használható, a kisebb szünetekben a készülék letámasztására.

3. Ábra: Az adagoló gomb (1) lassan fokozódó lenyomásával hordja fel a ragasztót a ragasztandó felületek egyikére. Nem szükséges a teljes felület bekenése, inkább pontokban vigye fel. Nagyobb felületek esetén nagyobb pontok javasoltak.

Megjegyzés:

Használat előtt óvatosan tisztítsa és szárítsa meg a ragasztópisztolyt. Oldószerrel távolítson el róla minden zsírréteget.

4. Ábra: Rugalmas anyagok ragasztásánál (kárpit, karton, textilek) a ragasztóanyag felhordása hullámos vonalakban ajánlott.

Fűvóka cseréje

5. Ábra: A felhasználás jellegétől függően cserélje a fűvókát (normál, tömítő, lapos) Szállításkor a készülék a normál fűvókával felszerelve érkezik.

Vegye figyelembe: a fűvóka cseréje előtt a HKP 220-at legalább 5 percig hagyja melegedni. A fém fűvókákon egy 10 mm-es hatlap felület biztosítja a fogást a villáskulcs vagy fogó számára.

Ne érjen a fűvókához csere közben! Égési sérülést okozhat.

Hasznos javaslatok

A ragasztómaradványok hevítéssel eltávolíthatóak (pl. forró levegős pisztoly) A ragasztócseppek a kihülésüket követően könnyen eltávolíthatóak. Ha hőre érzékeny anyagokat ragaszt, a kevésbé érzékeny oldalra hordja fel a ragasztót.

Mi a teendő, ha a fúvóka eldugul?

Ha túl gyorsan adagoljuk a ragasztót, akkor az a fúvókában megdermedhet és dugulást okozhat. Ha ilyet tapasztal, hevítse a HKP 220-at legalább 10 percig, majd óvatosan húzza ki a ragasztórudat visszafelé. Ha a rúd túl rövid már a kihúzáshoz, egy másik ragasztórudat hevítsen fel a fúvókával, majd töltsen be azt hátulról, és várja meg, míg hozzáragad a rövid rúdmaradékhoz. Ekkor együtt kihúzhatóak.

EC megfelelési nyilatkozat

Gyártó neve és címe:
PROXXON S.A.
6-10 Härebiërg
L-6868 Wecker
Luxemburg

Termék típusa: **HKP 220**
Gyártói cikkszám: **28192**

Kizárólagos felelősséggel kijelentjük, hogy ez a termék megfelel a következő irányelveknek és normatíváknak:

EU EMC Direktíva 2004/108/EEC
EU LV Direktíva 2006/95/EEC

Dátum: 2011.12.02



Dipl.-Ing. Jörg Wagner
PROXXON S.A. Machine Safety Department

A CE dokumentáció meghatalmazottja megegyezik az aláíróval.